
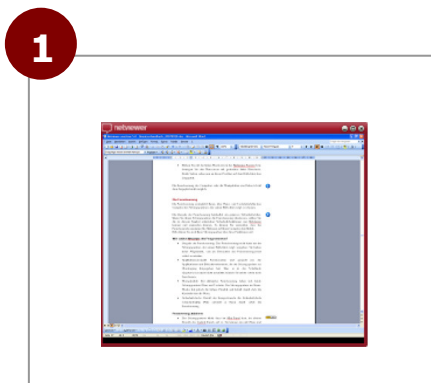


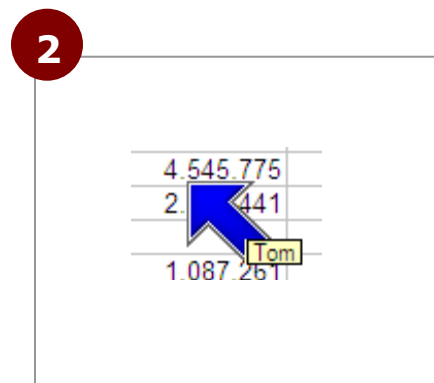
Zeigepfeil: Auf bestimmte Stellen aufmerksam machen

Mit dem Netviewer Zeigepfeil können Sie Ihre Sitzungspartner auf bestimmte Stellen des übertragenen Bildschirms, z.B. auf eine fehlerhafte Zahl in einer Kalkulation, aufmerksam machen. Sie benötigen dazu kein Fernsteuerungsrecht.

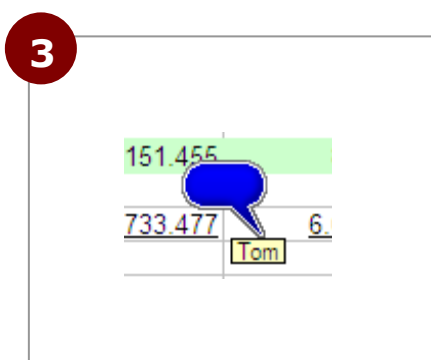
 Die Fernsteuerung des Computers oder das Ändern von Daten ist mit dem Zeigepfeil nicht möglich.




Klicken Sie mit der linken Maustaste in das Netviewer-Fenster bzw. bewegen Sie den Mauscursor mit gedrückter linker Maustaste.



Alle Sitzungspartner sehen nun an dieser Position auf dem Bildschirm den Zeigepfeil mit Ihrem Namen.



 **Tipp:** Wenn Sie mit der rechten Maustaste in das Netviewer-Fenster klicken, erscheint eine Sprechblase. So können Sie signalisieren, dass Sie das Sprachrecht anfordern.