

Sitzung mit Sitzungsnummer starten

Holen Sie Ihren Sitzungspartner per Telefon in eine bereits gestartete Netviewer-Sitzung.



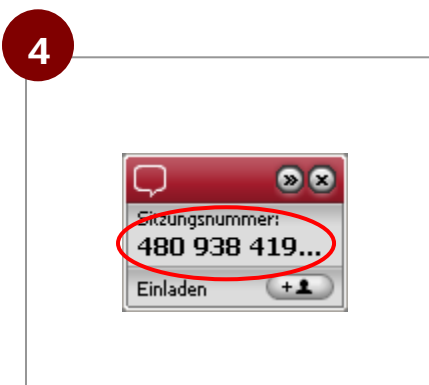
1 Starten Sie als Berater das Beraterprogramm.




2 Im Login-Dialog authentifizieren Sie sich mit Ihrem Passwort und mit Ihrer E-Mail-Adresse.




3 Der Startdialog öffnet sich. Klicken Sie auf *Sitzung starten*.



4 Rechts im Bildschirm erscheint das Netviewer Mini-Panel mit der neunstelligen Sitzungsnummer.



5 Rufen Sie den Sitzungsteilnehmer an.
Geben Sie dem Teilnehmer die Sitzungsnummer durch.



6 Nun muss der Teilnehmer das Teilnehmerprogramm starten, die Sitzungsnummer eingeben und auf *Verbinden* klicken.

Die Netviewer-Sitzung kann beginnen!