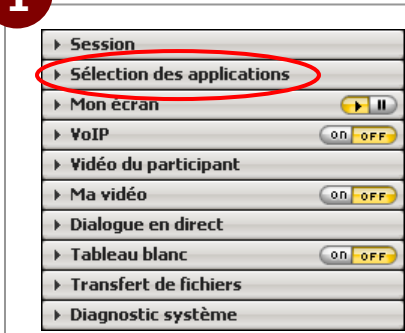


Sélection des applications

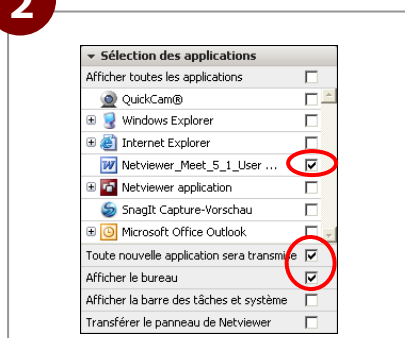
Le participant à une session Netviewer qui montre son écran peut déterminer à tout moment les applications et les éléments visibles par son partenaire.

1



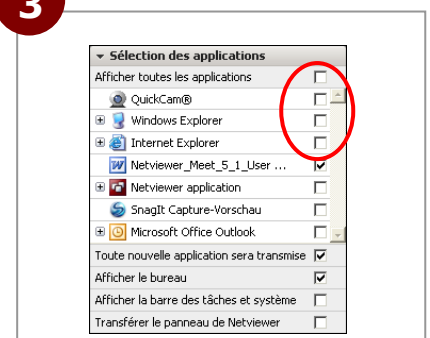
Le participant qui montre son écran clique sur la barre des titres du menu *Sélection des applications* pour ouvrir le menu.

2



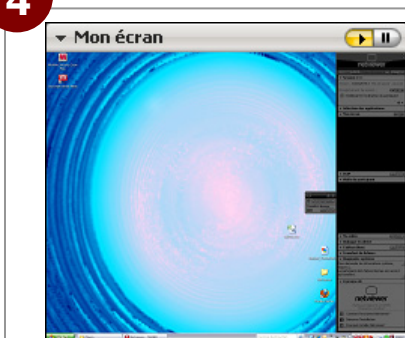
Dans *Sélection des applications*, cochez les applications, les documents et les éléments d'écran à transférer.

3



Décochez les applications, les documents et les éléments d'écran qui ne doivent pas être transférés.

4



Astuce : dans le menu *Mon écran*, vous pouvez voir comment votre partenaire voit votre écran.