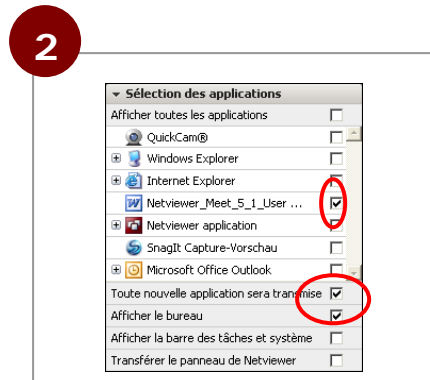


# Sélection des applications

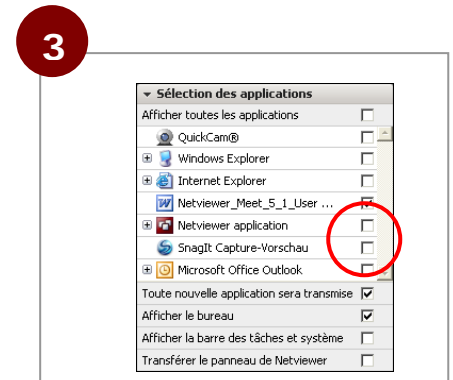
Celui qui montre son écran dans une session Netviewer peut définir les applications et éléments d'écran que les partenaires ont le droit de voir.



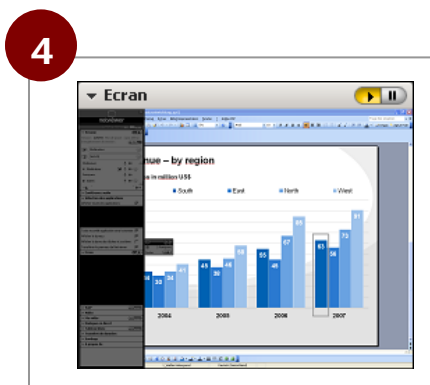
Lorsque vous montrez votre écran, cliquez sur la barre de titres *Sélection des applications* pour l'ouvrir.



Cochez les applications, documents et éléments d'écran que vous souhaitez montrer aux participants.



Décochez les applications, documents et éléments d'écran que vous ne souhaitez pas montrer.



Astuce: Dans le menu *Écran*, vous pouvez contrôler le mode d'affichage de votre écran sur l'écran des participants.