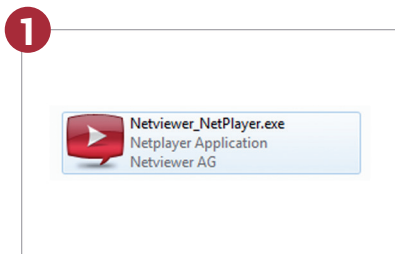


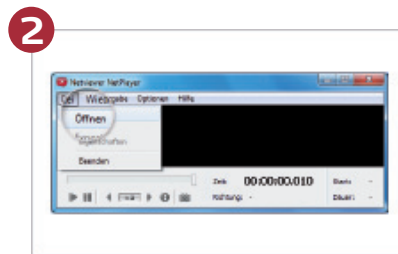
# Netviewer NetPlayer

Mit dem Netviewer NetPlayer können Sie Sitzungsaufzeichnungen im revisionsssicheren Netviewer-eigenen Dateiformat .nv. öffnen und abspielen und die .nvl-Datei nachträglich in eine .asf-Datei umwandeln.

## .nvl-Datei öffnen und in .asf-Datei konvertieren

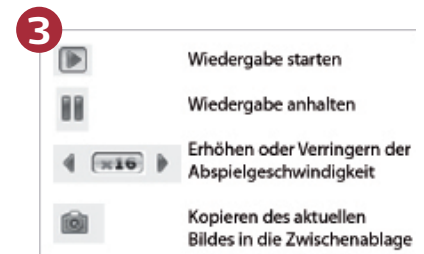


Doppelklicken Sie auf das Programm-Icon des Netviewer NetPlayers.



Wählen Sie im Menü **Datei** den Befehl **Öffnen**.

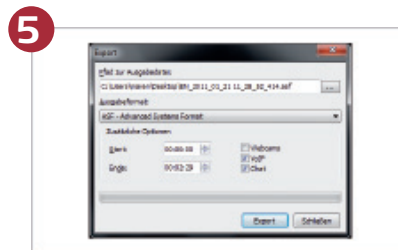
Wählen Sie im folgenden „öffnen“-Dialog die gewünschte .nvl-Datei.



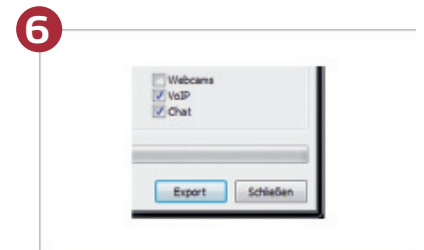
In der Fußleiste stehen Ihnen oben stehende Funktionen zur Verfügung.



Wählen Sie im Menü **Datei** den Befehl **Export**.



Im Dialog Export können Sie den Dateinamen und den Speicherort angeben und auswählen, ob die Video-, VoIP- und Chat-Daten exportiert werden sollen.



Mit einem Mausklick auf **Export** starten Sie die Konvertierung der .nvl-Datei. Die .asf-Datei wird unter dem angegebenen Speicherort erstellt.