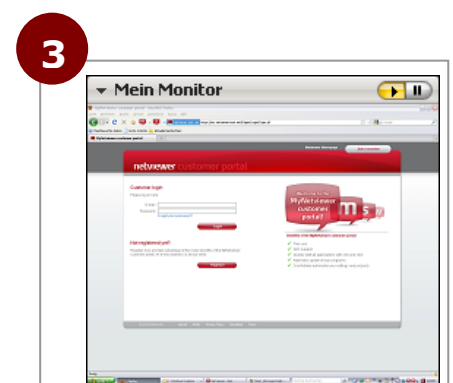



Mein Monitor

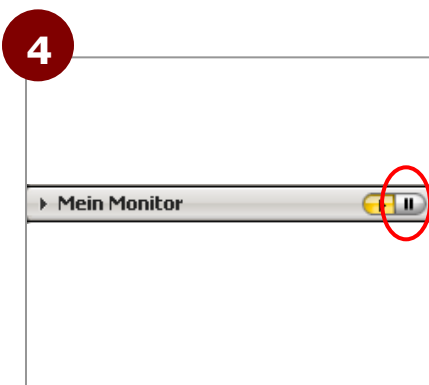
Derjenige, der seinen Bildschirm bei einer Netviewer-Sitzung zeigt, kann stets überprüfen, welche Applikationen der Sitzungspartner sieht – und welche nicht. Sie können auch zeitweilig die Übertragung Ihres Bildschirms einfrieren, um Aktionen durchzuführen, die Ihr Sitzungspartner nicht sehen soll.




 Tipp: Legen Sie in der Applikationsauswahl fest, welche Applikationen und Dokumente Sie übertragen wollen.

Klicken Sie als Bildschirmzeigender auf die Titelleiste der Schublade *Mein Monitor*.

Hier haben Sie im Blick, wie Ihr Sitzungspartner Ihren Bildschirm sieht.



Um die Übertragung des Bildschirms zeitweilig zu unterbrechen, klicken Sie auf den *Pause*-Button und schalten so auf Standbild um.



Klicken Sie auf den *Pfeil*-Button, um den aktuellen Bildschirm wieder zu übertragen.