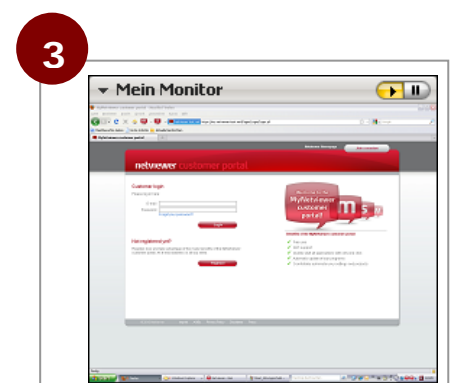



Mein Monitor

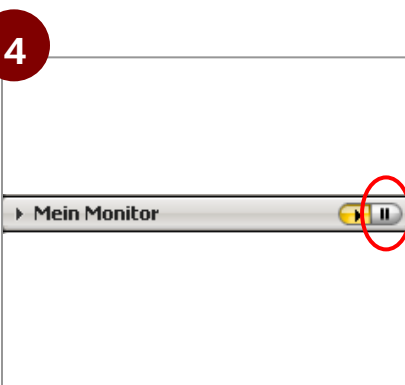
Derjenige, der seinen Bildschirm bei einer Netviewer-Sitzung zeigt, kann stets überprüfen, welche Applikationen die Sitzungsteilnehmer sehen – und welche nicht. Sie können auch zeitweilig die Übertragung Ihres Bildschirms einfrieren, um Aktionen durchzuführen, die Ihre Sitzungspartner nicht sehen sollen.




 Tipp: Legen Sie in der Applikationsauswahl fest, welche Applikationen und Dokumente Sie übertragen wollen.

Klicken Sie als Bildschirmzeigender auf die Titelleiste der Schublade *Mein Monitor* im Netviewer Control Panel.

Hier haben Sie im Blick, wie Ihre Sitzungspartner Ihren Bildschirm sehen.



Um die Übertragung des Bildschirms an die Teilnehmer zeitweilig zu unterbrechen, klicken Sie auf den *Pause*-Button und schalten so auf Standbild um.



Klicken Sie auf den *Pfeil*-Button, um den aktuellen Bildschirm wieder zu übertragen.