

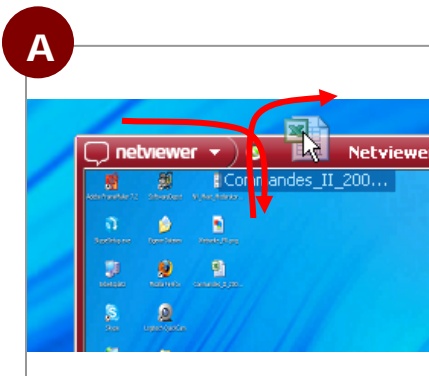
Transfert de fichiers

Il existe trois possibilités pour les partenaires d'échanger des fichiers pendant une session Netviewer :

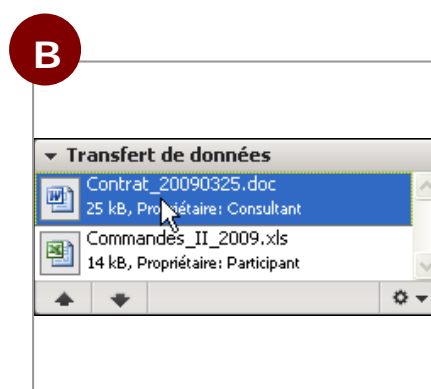
A Transfert de fichiers par Glisser-déposer

B Menu Transfert de fichiers

C Explorateur de transfert de fichiers




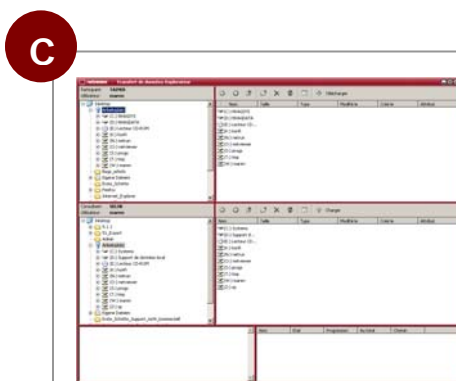
Dans le mode Voir et lorsque le contrôle à distance est activé, vous pouvez déplacer des fichiers en dehors de la fenêtre Netviewer ou les glisser dans la fenêtre Netviewer.



Vous pouvez, à tout moment, charger et télécharger des fichiers via le menu *Transfert de données*.



 Lorsqu'un nouveau fichier est chargé dans la zone Transfert de données, cette zone clignote chez le partenaire qui est alors informé de la mise à disposition du document.



L'interface comparable à l'explorateur Windows vous permet de transférer confortablement des fichiers ou des dossiers à vos partenaires, d'actualiser des répertoires de programmes, etc.