

Transfert de fichiers par Glisser-déposer

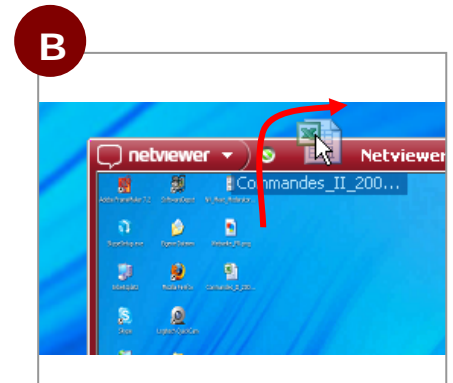
Les partenaires peuvent échanger des fichiers par Glisser-déposer pendant une session Netviewer. Assurez-vous que vous vous trouvez dans le mode Voir et que vous jouissez du droit de contrôle à distance.



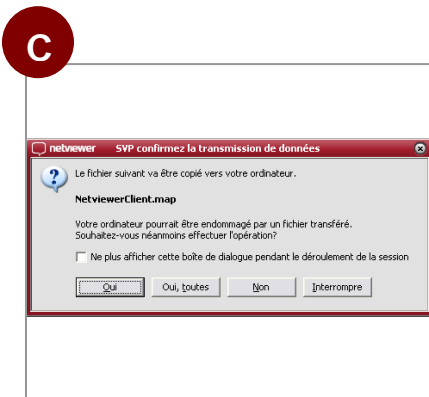
Le symbole situé dans la barre de la fenêtre Netviewer vous indique si vous avez le droit d'échanger des fichiers par Glisser-déposer.



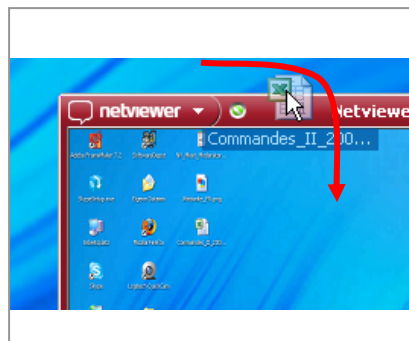
Configurez votre écran de manière à garantir un accès au système de gestion des fichiers via le bureau, Windows Explorer ou le poste de travail par exemple, tant sur votre écran que sur l'écran transféré.



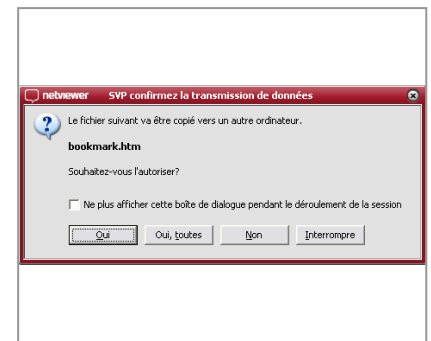
Transférer un fichier de l'ordinateur de votre partenaire vers votre ordinateur. Déplacez le fichier par Glisser-déposer de la fenêtre Netviewer vers votre système de gestion de fichiers ou vers votre bureau.



Le partenaire doit approuver le transfert du fichier de son ordinateur vers votre ordinateur.



Transférer un fichier de votre ordinateur vers celui de votre partenaire : Déplacez le fichier par Glisser-déposer de votre système de gestion de fichiers ou de votre bureau vers la fenêtre Netviewer.



Le partenaire doit approuver le transfert du fichier de votre ordinateur vers son ordinateur.