

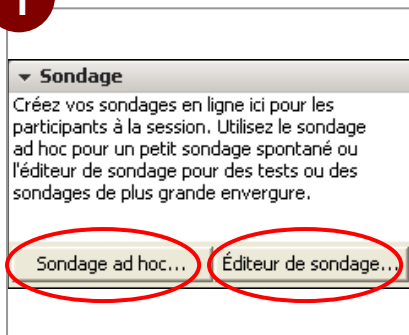
Le gestionnaire de sondages

Le gestionnaire de sondage permet au modérateur de générer des petits sondages spontanés ou des formulaires de grande envergure et de les envoyer aux participants à la session.



Le co-modérateur ne peut avoir accès au gestionnaire de sondages.

1



En tant que modérateur cliquez dans le menu Sondage sur *Sondage ad hoc...* pour générer un petit sondage spontané ou sur *Éditeur de sondage...* pour générer un formulaire de grande envergure.

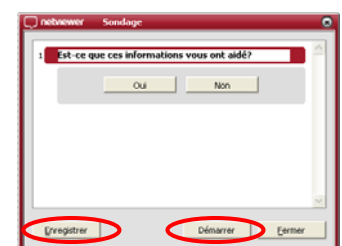
2



Sélectionnez le type de question souhaité pour l'ajouter à votre sondage.

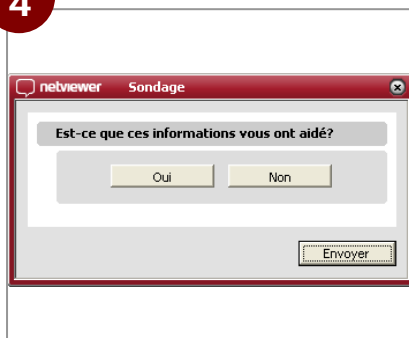
3

Conduire un sondage ad hoc



Cliquez sur *Enregistrer* pour enregistrer le sondage et pour le démarrer ultérieurement, ou bien cliquez sur *Démarrer* pour démarrer immédiatement le sondage.

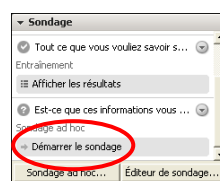
4



Lorsque vous démarrez un sondage ad hoc, ce dernier s'affiche à l'écran des participants dans une fenêtre à part. La fenêtre reste en premier plan jusqu'à ce que le participant la ferme ou réponde à la question.

3

Conduire un sondage de grande envergure



Cliquez sur *OK* pour enregistrer le sondage généré et fermer l'éditeur de sondage.

Dans le menu *Sondage*, cliquez sur *Démarrer le sondage* pour démarrer le sondage.

4



Le sondage est terminé lorsque tous les participants ont répondu ou vous le terminez en cliquant, dans le menu *Sondage*, sur la croix de fermeture du sondage concerné.