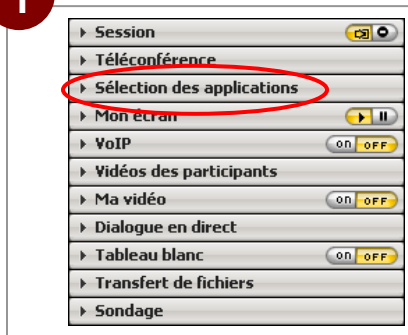


Sélection des applications

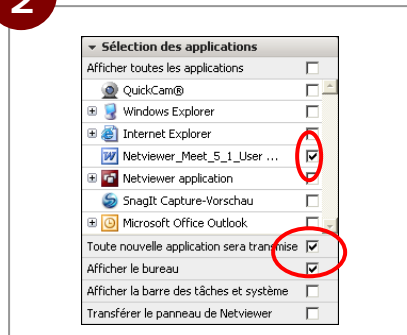
Celui qui montre son écran dans une session Netviewer peut définir les applications et éléments d'écran que les partenaires ont le droit de voir.

1



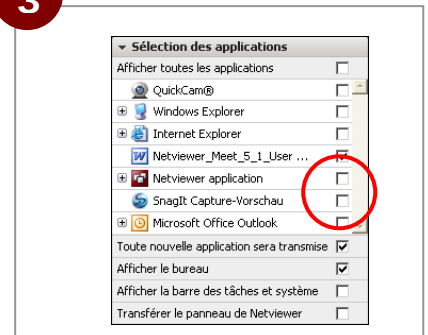
Lorsque vous montrez votre écran, cliquez sur la barre de titres *Sélection des applications* pour l'ouvrir.

2



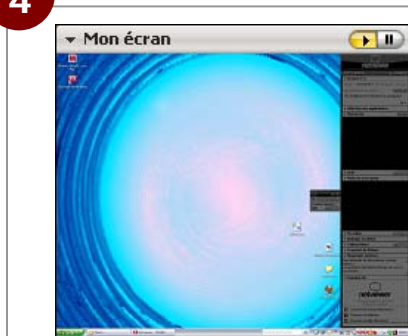
Cochez les applications, documents et éléments d'écran que vous souhaitez montrer aux participants.

3



Décochez les applications, documents et éléments d'écran que vous ne souhaitez pas montrer.

4



Astuce: Dans le menu *Mon écran*, vous pouvez contrôler le mode d'affichage de votre écran sur l'écran des participants.