

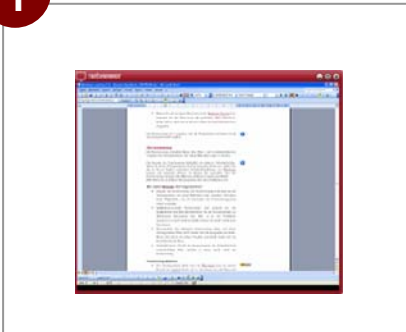
Le Pointeur – attirez l'attention sur des endroits précis de l'écran

Dans le mode Voir, le pointeur vous permet d'attirer l'attention de vos partenaires sur des endroits précis de l'écran en mode Montrer, comme par exemple un chiffre erroné dans un calcul. Un droit de contrôle à distance n'est pas requis pour cela.



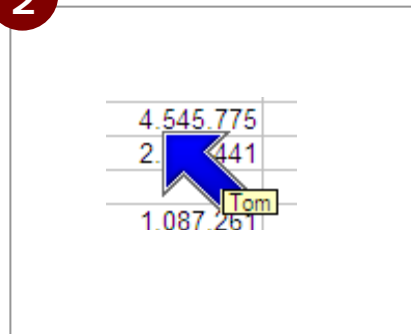
Le contrôle à distance de l'ordinateur ou l'intervention sur des données n'est pas possible avec le pointeur.

1



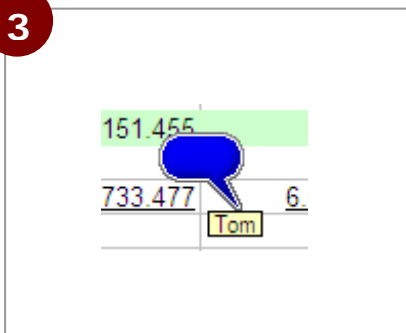
Faites un clic gauche dans la fenêtre Netviewer ou bien déplacez le curseur en maintenant le bouton gauche de la souris enfoncé.

2



Le pointeur avec votre nom s'affiche à l'écran de tous les autres participants.

3



Astuce: Faites un clic droit dans la fenêtre Netviewer. Une bulle s'affiche contenant votre nom. Comme ça vous pouvez faire comprendre au modérateur que vous demandez le droit de parole.