

# Korte handleiding voor starten van een Netviewer-sessie


Bouw binnen enkele seconden wereldwijd een veilige verbinding op met een computer op afstand via het internet.

## Voor een Netviewer-sessie heeft u nodig:

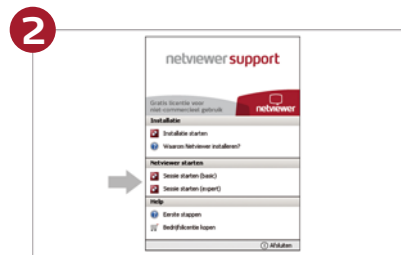
- **Netviewer Support consultantprogramma**  
Download op [www.netviewer.com](http://www.netviewer.com)
- **Netviewer Support deelnemerprogramma**  
Uw sessiepartners krijgen het gratis programma rechtsboven op [www.netviewer.com](http://www.netviewer.com)
- **Internettoegang** tot Consultanten- en deelnemerpagina



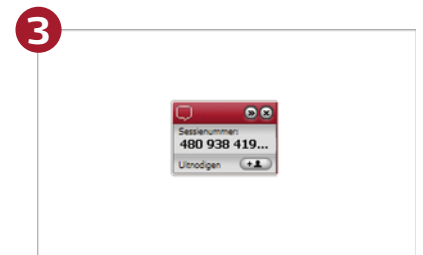
## Opbouw van een Netviewer-sessie:



Consultantprogramma starten.



In de startdialog op **basic mode** of **expert mode** klikken.



Er wordt een sessienummer getoond



Het sessienummer aan de deelnemer doorgeven bijv. per e-mail, Skype of telefoon.



De deelnemer start het deelnemerprogramma.



De deelnemer voert het sessienummer in en klikt op **Verbinden**. De Netviewer-sessie is gestart.

Upgrade voor commerciële gebruikers vanaf **29,90 €**  
In Netviewer-shop verkrijgbaar: [shop.netviewer.com](http://shop.netviewer.com)