

# Korte handleiding voor starten van een Netviewer-sessie


Bouw binnen enkele seconden wereldwijd een veilige verbinding op met maximaal drie computers op afstand via het internet.

## Voor een Netviewer-sessie heeft u nodig:


- **Netviewer Meet moderatorprogramma**  
Download op [www.netviewer.com](http://www.netviewer.com)
- **Netviewer Meet deelnemerprogramma**  
Uw sessiepartners krijgen het gratis programma rechtsboven op [www.netviewer.com](http://www.netviewer.com)
- **Internettoegang** tot moderatoren- en deelnemerpagina



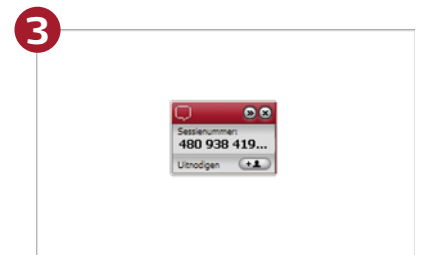
## Opbouw van een Netviewer-sessie:



1 Moderatorprogramma starten.



2 In de startdialog op **basic mode** of **expert mode** klikken.



3 Er wordt een sessienummer getoond.



4 Het sessienummer aan de deelnemers doorgeven bijv. per e-mail, Skype of telefoon.



5 De deelnemers starten het deelnemerprogramma.



6 De deelnemers voeren het sessienummer in en klikken op **Verbinden**. De Netviewer-sessie is gestart.

Upgrade voor commerciële gebruikers vanaf **29,90 €**

In Netviewer-shop verkrijgbaar: [shop.netviewer.com](http://shop.netviewer.com)