

Guía rápida para el inicio de una sesión de Netviewer

Establezca en cuestión de segundos una conexión internacional segura con hasta tres ordenadores remotos a través de Internet.


Para una sesión de Netviewer necesitará:


- El Programa moderador de Netviewer Meet
Descarga disponible en www.netviewer.com
- El Programa participante de Netviewer Meet
Sus compañeros de sesión pueden obtener el programa gratuito en la parte superior derecha de la pantalla en www.netviewer.com
- Acceso a Internet para moderadores y participantes

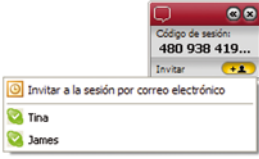


Establecer una sesión de Netviewer:


- 

Iniciar el Programa moderador.
- 

En la pantalla de inicio, hacer clic en **basic mode** o **expert mode**.
- 

Aparecerá un código de sesión.
- 

Comunicar el código de sesión a los participantes, p. ej. por E-mail, Skype o por teléfono.
- 

Los participantes inician el Programa participante.
- 

Los participantes introducen el código de sesión y hacen clic en **Conectar**. La sesión de Netviewer ha iniciado.

Actualización para usuarios comerciales a partir de **29,90 €**
 Disponible en Netviewer Shop: shop.netviewer.com